

## Mini Album Plume



## COUVERTURE


Dans du cardstock, coupez pour la structure:

- 1 rectangle de 18.2 cm x 10.5 cm



- 1 rectangle de 29.5 cm x 10.5 cm. Sur la longueur des 29.5 cm effectuez un pli à 10.5 cm et un autre à 11.2 cm.



Découper les parties  
hachurées. 

Pliure - - - - -

Découpe 

## STRUCTURE INTERIEURE

Coupez dans du cardstock blanc:


- 4 rectangles de 29.7 cm x 10.5 cm, sur chacun effectuez un pli à 18 cm.



## POUR L'ASSEMBLAGE

Collez dos à dos 2 petits cotés, en laissant 1 cm pour faciliter l'ouverture de l'album. Puis 2 grands cotés, en laissant toujours les 1 cm pour faciliter l'ouverture. Finir par collez 2 petits cotés en laissant aussi les 1 cm.



Découper les parties  
hachurées. 

Pliure - - - - -

Découpe ———




Si vous souhaitez obtenir une structure un peu plus irrégulière de votre album, coupez le premier petit volet, après collage, à 2,5 cm du bord droit. ( Facultatif ).

Dans cardstock blanc, coupez:

- 1 rectangle de 19 cm x 5 cm et pliez à 1.5 cm sur les 19 cm.
- 1 rectangle de 19 cm x 10.5 cm et pliez à 1.5 cm sur les 19 cm.
- 1 rectangle de 11.5 cm x 9 cm et pliez à 1.5 cm sur les 11.5 cm.



Découper les parties  
hachurées. 

Pliure 

Découpe 

Mettre du double face sur les 3 bandes de 1.5 cm. Collez ces rectangles:


Celui de 19 cm x 5 cm, sur la 2 ème page, coté gauche.



Celui de 19 cm x 10.5 cm, sur la 6 ème page, coté gauche.

Celui de 11.5 cm x 9 cm, sur la 9 ème page, en haut.



Découper les parties  
hachurées. 

Pliure - - - - -

Découpe ———


## MONTAGE SUR LA COUVERTURE

Collez la 7<sup>ème</sup> page de la structure blanche sur la structure longue découpée dans le cardstock noir.



Collez le rectangle noir de 18.2 cm x 10.5 cm sur la première page de la structure intérieure.



Découper les parties  
hachurées. 


Pliure 

Découpe 

Décorer votre album à votre goût. Pour celui-ci, Isaleocrea a choisi la Collection Plume de "Mes petits ciseaux", disponible en magasin.

Bon scrap !



Découper les parties  
hachurées. 

Pliure 

Découpe 

47 rue Victor Hugo 03500 Saint-Pourçain-sur-Sioule Tel: 06 75 04 37 41  
Web: <https://isaleocrea.fr/>